

The logo for bet-at-home.com features the text 'bet-at-home' in a bold, dark blue sans-serif font, with '.com' in a smaller font size below it. A green swoosh underline is positioned beneath the text.

**bet-at-home**  
**.com**

**DAS LEBEN IST EIN SPIEL!**

# **Konzernquartalsmitteilung Q3 2018**

**bet-at-home.com AG – 5. November 2018**



**Sehr geehrte Damen und Herren, geschätzte Aktionäre,**

*im dritten Quartal 2018 lag unser Fokus nach den Investitionen rund um die Fußball-Weltmeisterschaft 2018 in Russland erneut auf der Steigerung der Ertragsstärke durch die erfolgreiche Neukundengewinnung und Reaktivierung von Bestandskunden, wodurch im dritten Quartal 2018 das höchste EBITDA in der Unternehmensgeschichte des bet-at-home.com AG Konzerns erreicht werden konnte.*

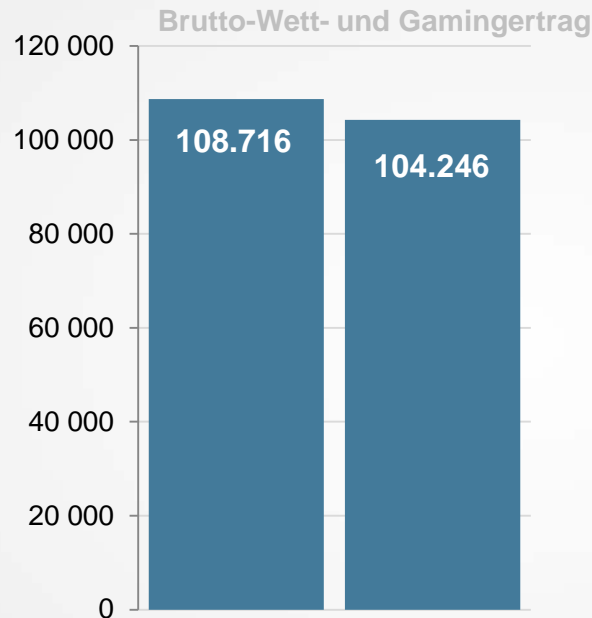
*Auch der Brutto-Wett- und Gamingertrag konnte im Q3 2018 mit 37,6 Mio. EUR in Relation zur Vorjahresvergleichsperiode sowie zu den Vorperioden des laufenden Geschäftsjahres deutlich gesteigert werden.*

*Unser Dank gilt erneut all jenen, die bet-at-home.com zu diesem erfolgreichen Verlauf in den ersten drei Quartalen des Geschäftsjahres 2018 verholfen haben, allen voran unseren Mitarbeitern. Ebenso bedanken wir uns bei unseren Aktionären für das entgegengebrachte Vertrauen.*

**Franz Ömer**  
**CEO**

**Michael Quatember**  
**CEO**

## Entwicklung des Brutto-Wett- und Gamingertrags in den ersten drei Quartalen 2018



- Der Brutto-Wett- und Gamingertrag lag in Q1-Q3 2018 bei **104,2 Mio. EUR** und somit um **4,1%** unter dem Wert der Vergleichsperiode aus 2017 (Q1-Q3 2017: 108,7 Mio. EUR).

in TEUR	Q1-Q3 2017	Q1-Q3 2018
<b>Brutto-Wett- und Gamingertrag</b>	<b>108.716</b>	<b>104.246</b>
Wettgebühren und Glücksspielabgaben	-14.476	-15.226
Aufwandswirksame Umsatzsteuern	-6.826	-5.857
<b>Netto-Wett- und Gamingertrag</b>	<b>87.414</b>	<b>83.163</b>

## Berichterstattung nach operativen Segmenten

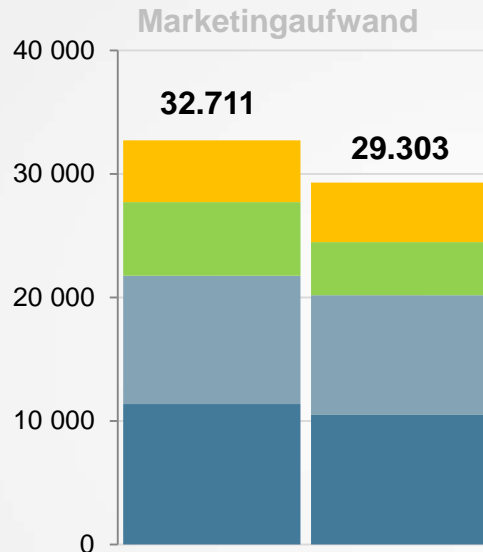
01.01.-30.09.2018   in TEUR	Sportwetten	eGaming*	Summe
<b>Wett- und Spielvolumen</b>	<b>416.647</b>	<b>1.888.464</b>	<b>2.305.111</b>
Auszahlungen für Gewinne	-371.990	-1.828.875	-2.200.865
<b>Brutto-Wett- und Gamingertrag</b>	<b>44.657</b>	<b>59.589</b>	<b>104.246</b>
Wettgebühren und Glücksspielabgaben	-7.355	-7.871	-15.226
Aufwandswirksame Umsatzsteuern	-947	-4.910	-5.857
<b>Netto-Wett- und Gamingertrag</b>	<b>36.355</b>	<b>46.808</b>	<b>83.163</b>

01.01.-30.09.2017   in TEUR	Sportwetten	eGaming*	Summe
<b>Wett- und Spielvolumen</b>	<b>470.332</b>	<b>1.923.252</b>	<b>2.393.584</b>
Auszahlungen für Gewinne	-422.196	-1.862.672	-2.284.868
<b>Brutto-Wett- und Gamingertrag</b>	<b>48.136</b>	<b>60.580</b>	<b>108.716</b>
Wettgebühren und Glücksspielabgaben	-7.022	-7.454	-14.476
Aufwandswirksame Umsatzsteuern	-2.250	-4.577	-6.826
<b>Netto-Wett- und Gamingertrag</b>	<b>38.865</b>	<b>48.549</b>	<b>87.414</b>

\* umfasst Casino, Vegas Games, Poker und Virtual Sports

- Wett- und Spielvolumen in Q1-Q3 2018 um **3,7%** unter dem Vorjahresvergleichswert.
- Wettgebühren und Glücksspielabgaben in Q1-Q3 2018 lagen mit **15,2 Mio. EUR** über dem Vorjahresvergleichswert.
- Ergebnisbelastung von **5,9 Mio. EUR** durch aufwandswirksame Umsatzsteuern für Anbieter elektronischer Dienstleistungen innerhalb der EU.
- Netto-Wett- und Gamingertrag in Q1-Q3 2018 bei **83,2 Mio. EUR**.

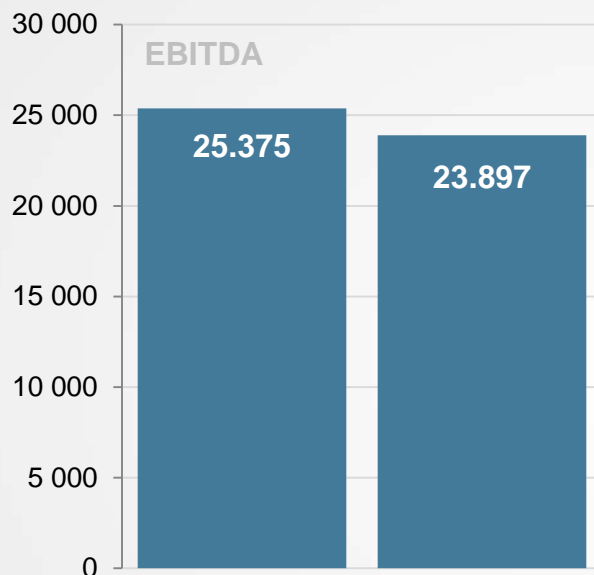
## Weitere Stärkung der Markenbekanntheit und Ausbau der Kundenbasis



- Marketingkosten in Q1-Q3 2018 planmäßig bei **29,3 Mio. EUR** (Q1-Q3 2017: 32,7 Mio. EUR).
- Marketingschwerpunkt des Geschäftsjahres 2018 im Q2 2018 vor und während der Fußball-Weltmeisterschaft in Russland mit **13,5 Mio. EUR** (Q2 2017: 9,3 Mio. EUR).
- Der bet-at-home.com AG Konzern zählt zum Ende des dritten Quartals 2018 knapp **5,0 Millionen** registrierte Kunden (Q3 2017: 4,8 Mio.).

in TEUR	Q1-Q3 2017	Q1-Q3 2018
■ Sonstiger Werbeaufwand	4.976	4.811
■ Sponsoring	5.966	4.295
■ Gutscheine/Bonus	10.393	9.692
■ Werbeaufwand	11.376	10.505
<b>Marketingaufwand</b>	<b>32.711</b>	<b>29.303</b>

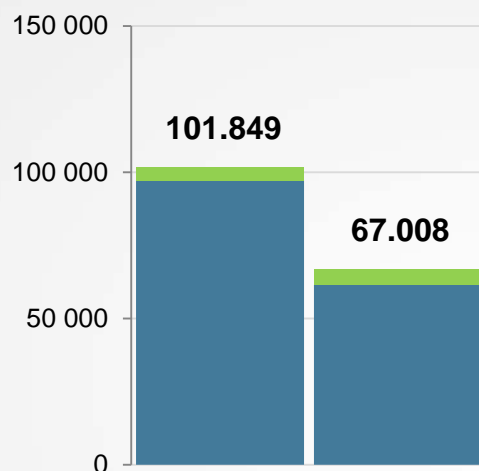
## Positive Ergebnisentwicklung bei anhaltenden Investitionen in die Markenbekanntheit



- Körperschaftssteuersatz im bet-at-home.com AG Konzern aufgrund maltesischem Steuerrecht in Q1-Q3 2018 bei 37,3%. Durch die Berücksichtigung der geplanten Steuerrückerstattung im Jahresabschluss zum 31.12.2018 wird der erwartete effektive Jahressteuersatz 2018 wie bisher in etwa auf dem Niveau des Vorjahres liegen (31.12.2017: 7,9%).

in TEUR	Q1-Q3 2017	Q1-Q3 2018
<b>EBITDA</b>	<b>25.375</b>	<b>23.897</b>
Abschreibungen	-970	-948
<b>EBIT</b>	<b>24.404</b>	<b>22.949</b>
Finanzergebnis	479	34
<b>EBT</b>	<b>24.883</b>	<b>22.983</b>
Ertragsteuern	-8.990	-8.576
<b>Konzernergebnis</b>	<b>15.893</b>	<b>14.407</b>

## Entwicklung verfügbare liquide Mittel und Konzerneigenkapital



- Unter Berücksichtigung der eigenkapitalmindernden Ausschüttung einer Dividende in der Höhe von 52,6 Mio. EUR im Mai 2018 beläuft sich der Stand der liquiden Mittel und kurzfristigen Termineinlagen innerhalb des bet-at-home.com AG Konzerns zum 30.09.2018 auf insgesamt **67,0 Mio. EUR** (31.12.2017: 101,8 Mio. EUR).
- Durch den Ergebnisbeitrag der aktuellen Berichtsperiode beträgt das Konzerneigenkapital zum 30.09.2018 insgesamt **51,1 Mio. EUR** (31.12.2017: 89,3 Mio. EUR), wodurch sich eine Konzerneigenkapitalquote von **58,7%** ergibt (31.12.2017: 71,7%).

in TEUR	31.12.2017	30.09.2018
 Kurzfristige Termineinlagen	4.588	5.538
 Liquide Mittel	97.261	61.469
<b>Cash and cash equivalents</b>	<b>101.849</b>	<b>67.008</b>

in TEUR	31.12.2017	30.09.2018
Grundkapital	7.018	7.018
Kapitalrücklage	7.366	7.366
Konzernbilanzgewinn	74.927	36.699
<b>Konzerneigenkapital</b>	<b>89.311</b>	<b>51.083</b>

# DIE BET-AT-HOME.COM AKTIE



## ECKDATEN

ISIN	DE000A0DNAY5
Börsennotierung	Frankfurt
Marktsegment	Prime Standard
Gesamtzahl der Aktien	7.018.000

## FUNDAMENTALDATEN 30.09.18

Marktkapitalisierung	EUR 417,6 Mio.
Liquide Mittel	EUR 67,0 Mio.
Enterprise Value*	EUR 350,6 Mio.

\*) Enterprise Value = Marktkapitalisierung – liquide Mittel

## AKTIONÄRSSTRUKTUR

Betclie Everest SAS	51,69%
Streubesitz	47,31%
Management	1,00%



## Guidance Geschäftsjahr 2018

- Der Vorstand rechnet im Geschäftsjahr 2018 mit einem Anstieg des Brutto-Wett- und Gamingertrags auf 150 Mio. EUR
- Für das Geschäftsjahr 2018 erwartet der Vorstand zudem ein EBITDA zwischen 36 Mio. EUR und 40 Mio. EUR



## KONTAKT



**Klaus Fahrnberger**  
Head of Investor Relations

+49 211 179 34 770  
ir@bet-at-home.com  
www.bet-at-home.ag

## FINANZKALENDER 2019

04.03.2019	Gesamtjahresbericht 2018
28.03.2019	Geschäftsbericht 2018
29.04.2019	Konzernquartalsmitteilung Q1 2019
22.05.2019	Ordentliche Hauptversammlung 2019
29.07.2019	Zwischenmitteilung Jänner bis Juni 2019
09.09.2019	Halbjahresfinanzbericht 2019
04.11.2019	Konzernquartalsmitteilung Q1-Q3 2019
09.03.2020	Gesamtjahresbericht 2019

# *Appendix*

## Konzernzwischenabschluss 3. Quartal 2018

# KONZERNGEWINN- UND VERLUSTRECHNUNG



GUV in TEUR	01.01.- 30.09.2017	01.01.- 30.09.2018	Δ in %
<b>Brutto-Wett- und Gamingertag</b>	<b>108.716</b>	<b>104.246</b>	<b>-4,1%</b>
Wettgebühren und Glücksspielabgaben	-14.476	-15.226	5,2%
Umsatzsteuer elektr. Dienstleistungen	-6.826	-5.857	-14,2%
<b>Netto-Wett- und Gamingertag</b>	<b>87.414</b>	<b>83.163</b>	<b>-4,9%</b>
Sonstige betriebliche Erträge	568	488	-14,1%
Personalaufwand	-13.205	-13.783	4,4%
Werbeaufwand	-32.711	-29.303	-10,4%
Sonstige betriebliche Aufwendungen	-16.691	-16.669	-0,1%
<b>EBITDA</b>	<b>25.375</b>	<b>23.897</b>	<b>-5,8%</b>
Abschreibungen	-970	-948	-2,3%
<b>EBIT</b>	<b>24.404</b>	<b>22.949</b>	<b>-6,0%</b>
Finanzergebnis	479	34	-92,9%
<b>EBT</b>	<b>24.883</b>	<b>22.983</b>	<b>-7,6%</b>
Steuern vom Einkommen und vom Ertrag	-8.990	-8.576	-4,6%
<b>Konzernergebnis</b>	<b>15.893</b>	<b>14.407</b>	<b>-9,4%</b>



# KONZERNZWISCHENBILANZ



Bilanz in TEUR	31.12.2017	30.09.2018
<b>Langfristige Vermögenswerte</b>	<b>4.036</b>	<b>3.582</b>
Forderungen und sonstige Vermögenswerte	16.940	14.265
Kurzfristige Termineinlagen	4.588	5.538
Liquide Mittel	97.261	61.469
<b>Kurzfristige Vermögenswerte</b>	<b>118.789</b>	<b>81.273</b>
<b>Rechnungsabgrenzungsposten</b>	<b>1.823</b>	<b>2.207</b>
<b>Summe VERMÖGEN</b>	<b>124.648</b>	<b>87.062</b>
<b>Eigenkapital</b>	<b>89.311</b>	<b>51.083</b>
<b>Langfristige Schulden</b>	<b>47</b>	<b>47</b>
Verbindlichkeiten L & L	1.758	625
Kurzfristige Rückstellungen	22.600	25.391
Sonstige Verbindlichkeiten	10.085	9.474
<b>Kurzfristige Schulden</b>	<b>34.443</b>	<b>35.490</b>
<b>Rechnungsabgrenzungsposten</b>	<b>848</b>	<b>442</b>
<b>Summe EIGENKAPITAL UND SCHULDEN</b>	<b>124.648</b>	<b>87.062</b>

Hoher Bestand an liquiden Mitteln trotz Ausschüttung einer Dividende in Höhe von 52,6 Mio. EUR – somit 7,50 pro Aktie – im Mai 2018.

Kurzfristige Rückstellungen beinhalten Rückstellungen für laufende Steuern und Wettgebühren iHv 19,8 Mio. EUR

Sonstige Verbindlichkeiten beinhalten Wettguthaben der Kunden zum Stichtag iHv 7,9 Mio. EUR

Keine Bankverbindlichkeiten

# KONZERN-KAPITALFLUSSRECHNUNG



Kapitalflussrechnung in TEUR	30.09.2017	30.09.2018
Konzernergebnis	15.893	14.407
Sonstiges kumuliertes Ergebnis	391	0
<b>Gesamtergebnis</b>	<b>16.284</b>	<b>14.407</b>
+ Abschreibungen auf Gegenstände des Anlagevermögens	970	948
- Zinserträge im Zusammenhang mit Darlehen an verbundene Unternehmen	-451	0
+/- Zunahme / Abnahme der Rückstellungen	-2.527	2.792
+/- Zunahme / Abnahme der Forderungen aus Lieferungen und Leistungen sowie anderer Aktiva, die nicht der Investitions- oder Finanzierungstätigkeit zuzuordnen sind	11.376	1.340
+/- Zunahme / Abnahme der Verbindlichkeiten aus Lieferungen und Leistungen sowie anderer Passiva, die nicht der Investitions- oder Finanzierungstätigkeit zuzuordnen sind	-1.618	-2.150
<b>Cashflow aus der laufenden Geschäftstätigkeit</b>	<b>24.036</b>	<b>17.337</b>
- Auszahlungen für Anlagenzugang (ohne Finanzanlagen)	-403	-494
+ Einzahlungen aus dem Abgang von Sachanlagen	83	0
- Ein/Auszahlungen im Zusammenhang mit Darlehen an verbundene Unternehmen	29.451	0
<b>Cashflow aus der Investitionstätigkeit</b>	<b>29.131</b>	<b>-494</b>
- Auszahlungen an Anteilseigner (Dividenden)	-52.635	-52.635
<b>Cashflow aus der Finanzierungstätigkeit</b>	<b>-52.635</b>	<b>-52.635</b>
<b>Zahlungswirksame Veränderung des Finanzmittelbestands aus laufender Geschäftstätigkeit, Investitions- und Finanzierungstätigkeit</b>	<b>532</b>	<b>-35.792</b>
Finanzmittelbestand am Anfang der Periode	90.101	97.261
<b>Finanzmittelbestand am Ende der Periode</b>	<b>90.633</b>	<b>61.469</b>

Diese Präsentation dient ausschließlich zur Information und darf weder ganz oder teilweise für irgendwelche Zwecke kopiert oder an dritte Personen weitergeleitet oder veröffentlicht werden. Diese Präsentation beinhaltet schriftliche Unterlagen bzw. Folien für eine Präsentation über die bet-at-home.com AG ("die Gesellschaft") und ihre Geschäftstätigkeit. Diese Präsentation stellt keine Aufforderung oder Angebot zum Kauf, Verkauf oder zur Zeichnung von Aktien in der Gesellschaft dar. Die darin enthaltenen Informationen dienen nicht als Grundlage für einen Vertrag oder eine Investitionsentscheidung.

Diese Präsentation enthält zukunftsbezogene Aussagen, d.h. Aussagen, die nicht auf historischen Fakten beruhen, inklusive Aussagen über die Meinungen und Erwartungen der Gesellschaft sowie die Ziele der Gesellschaft für die künftige Entwicklung der Geschäftstätigkeit. Diese Aussagen basieren auf aktuellen Planungen, Schätzungen und Prognosen, und sollten daher von Investoren nicht übermäßig bewertet werden. Zukunftsbezogene Aussagen gelten nur am Tag ihrer Veröffentlichung und die Gesellschaft ist nicht verpflichtet, diese Aussagen in Hinblick auf neuen Informationen oder künftigen Entwicklungen auf den letzten Stand zu bringen und geänderte Aussagen zu veröffentlichen.

Obwohl diese Präsentation mit größter Sorgfalt in Hinblick auf die Richtigkeit der Fakten sowie die Angemessenheit der Aussagen vorbereitet wurde, wurde diese Präsentation durch die Gesellschaft inhaltlich nicht geprüft. Weder die Gesellschaft noch ihre Vorstände noch dritte Personen übernehmen die Gewähr, ausdrücklich oder implizit, für die Richtigkeit oder Vollständigkeit der dieser Präsentation zugrunde liegenden Informationen oder Meinungen. Weder die Gesellschaft noch ihre Mitglieder, Vorstände, Prokuristen oder Arbeitnehmer bzw. dritte Personen übernehmen irgendeine Haftung für Schaden, die durch die Verwendung dieser Präsentation oder deren Inhalt bzw. in Zusammenhang damit entstehen.